



Der Dachs.

Die Kraft-Wärme-Kopplung.



SENERTEC


Technische Daten

Typ	Dachs ¹⁾	G 5.5	G 5.5	G 5.0	G 5.0	F 5.5	F 5.5	HR 5.3	HR 5.3	HR 5.3	HR 5.3
		Standard ⁵⁾	Brennwert ²⁾	Standard ⁵⁾	Brennwert ²⁾	Standard ⁵⁾	Brennwert ²⁾	Standard ⁵⁾	Brennwert ²⁾	Standard ⁵⁾	Brennwert ²⁾
Brennstoff		Erdgas		Erdgas		Flüssiggas		Heizöl EL ³⁾		Biodiesel (RME)	
elektrische Leistung [kW] ⁴⁾		5,5		5,0		5,5		5,3			
thermische Leistung [kW]		12,5	14,8	12,3	14,6	12,5	14,8	10,5	11,9	10,3	11,7
Leistungsaufnahme [kW] ⁶⁾		20,5		19,6		20,5		17,9		17,6	
Hilfsenergie im Betrieb [kW _{el.}] ⁷⁾		0,12				0,14					
max. Vorlauftemperatur		83 °C									
max. Rücklauftemperatur		70 °C									
Spannung / Frequenz		3 ~ 230 V / 400 V 50 Hz									
Wirkungsgrade:											
- elektrisch		27%		26%		27%		30%			
- thermisch		61%	72%	63%	74%	61%	72%	59%	66%	59%	66%
- Brennstoffnutzung		88%	99%	89%	100%	88%	99%	89%	96%	89%	97%
Stromkennzahl		0,44		0,41		0,44		0,50		0,51	
Schallemission [dB(A)] nach DIN 45635-01		52 - 56						54 - 58			
Abgasemission < TA-Luft		X		X		X		-		-	
Wartung [Betriebsstunden]		3.500		3.500		3.500		2.700		1.400	
Minimum Methanzahl ⁸⁾		35		35		35		-		-	
Abgasführung		Gemeinsame Abgasführung mit Heizkessel möglich; Abgasleitung mit oder ohne Nebenluftzuführung									
Aufstellort		Nach den Regeln der Feuerstättenverordnung									
Maße [cm] und Gewicht [kg]:		Breite (ohne Regler): 72 cm / Länge: 107 cm / Höhe: 100 cm / Gewicht: 530 kg									
Platzbedarf (Breite/Tiefe) [cm]:		Dachs: min. 192/182			Dachs Brennwert: min. 192/202			Dachs SE Brennwert: min. 290/202			

¹⁾ der Dachs erfüllt das Hocheffizienzkriterium gemäß Kraft-Wärme-Kopplungsgesetz; ²⁾ mit externen Abgaswärmetauscher (Dachs Kondensator) bei einer Rücklauftemperatur von 30°C; ³⁾ ohne aschebildende Additive; Empfehlung: schwefelarm; ⁴⁾ Leistung nach DIN ISO 3046, gemessen an den Generator клемmen, abweichende Werte je nach Aufstellhöhe und Umgebungs- und Einsatzbedingungen; ⁵⁾ Werte aus Typ-/Bauteilprüfbericht bei einer Rücklauftemperatur von 60°C; ⁶⁾ Werte aus Typ-/Bauteilprüfbericht bei einer Rücklauftemperatur von 60°C bezogen auf H₁, Toleranz +/- 5%; ⁷⁾ Toleranz +/- 10% bei 230V~, Berechnungswerte für EnEV; ⁸⁾ mit Einstellung und Düsenanpassung vor Ort


Einsatzfälle

Ein- und Mehrfamilienhäuser, Handwerksbetriebe, Bäckereien, Metzgereien, Werkstätten, Autohäuser, Hotels und Pensionen, Alten- und Pflegeheime, Schulen, Kindergärten, Sporthallen, Gemeindezentren, Hallenbäder, landwirtschaftliche Betriebe, kirchliche Einrichtungen



Prüfungen

Typprüfung durch TÜV Bayern (mit Prüfzeichen), DVGW Qualitätszeichen, Konformität mit den Anforderungen für Eigenerzeugungsanlagen am Niederspannungsnetz, CE Zertifizierung



Allgemein:

- 1: MSR2 (Regelung)
- 2: Generator
- 3: Motor
- 4: Abgaswärmetauscher/ Schalldämpfer

Dachs G/F:

- 5: Gastrecke
- 6: Zündung
- 7: Gasmengenregulierung

Dachs HR:

- 8: Kraftstoffanschluss
- 9: Einspritzanlage
- 10: Kraftstoffpumpe/ Kraftstofffilter



Der Dachs.

Die Kraft-Wärme-Kopplung.



SENERTEC

Die Dachs Heiz-Kraft-Anlage:

arbeitet nach dem Prinzip der Kraft-Wärme-Kopplung. Ein Verbrennungsmotor treibt einen Generator an, der elektrische Energie erzeugt. Die bei diesem Prozeß gleichzeitig anfallende Wärme am Motor und Generator wird bis zu 100% genutzt und direkt in das Wärmenetz des Gebäudes (Heizung / Warmwasserbereitung) eingespeist. Die elektrische Leistung beträgt je nach Ausführung der Heizkraftanlage (Dachs) zwischen 5,0 und 5,5 kW. Die thermische Leistung beträgt bis zu 14,8 kW. Der Dachs arbeitet netzparallel. Wärme und Strom werden immer zur gleichen Zeit erzeugt.

Der Motor:

Der Einzylinder - 4 - Takt Spezialmotor mit ca. 580 cm³ Hubraum ist bei Wartung gemäß Serviceplan und Instandhaltung für lange Lebensdauer ausgelegt.

Der Generator:

Der speziell entwickelte wassergekühlte Asynchrongenerator ist fest mit dem Motor verschraubt und wird über ein einstufiges Getriebe von diesem angetrieben. Die Nenn-Wirkleistung von 5,5 kW wird mit einem Wirkungsgrad bis 91% erbracht.

Die Kapselung:

Die Anlage ist mit einer Schall- und Wärmeschutzkapsel ausgestattet. Der Schalldruckpegel in 1m Abstand bewegt sich zwischen 52-58 dB(A), nach DIN 45635-01 (reflexionsarmer Schallmeßraum). Zur Vermeidung von Körperschall sind alle Anschlüsse flexibel (Wasser, Gas) oder entkoppelt (Abgas) ausgeführt.

Die Regelung (MSR2):

Die Anlage wird vom Wärmebedarf geführt. Die integrierte Mikroprozessorregelung sichert eine konstante elektrische Leistung, regelt und überwacht den Dachs, die Wärmeerzeugung sowie das Heiz-, Gas-, und Stromnetz. Durch ein Zusatzmodul ist die Reglereinheit um Warmwasserbereitung und Heizkreissteuerung erweiterbar. Die Software der Reglereinheit kann über die optische Schnittstelle jederzeit per Softwareupdate auf den neuesten Stand gebracht werden.

Skalierbare Leistung:

Bis zu 10 Module können über einen integrierten Leitregler vernetzt und betrieben werden.

Die Wartung:

Die Wartung wird nach Wartungsplan, Instandhaltung bei Bedarf, vom autorisierten SenerTec-Partner durchgeführt.

Die Abgasführung:

Das Abgas wird in der Regel über ein spezielles Einführungsstück drucklos in das Kesselrauchrohr oder den Schornstein eingeleitet. Die Abgastemperatur beträgt ca. 140-160°C. Beim Dachs läßt sich die Abgastemperatur mit einem zusätzlichen Kondensationsabgaswärmetauscher (Kondensator) noch weiter reduzieren. Die Abgase werden dann über eine Abgasleitung abgeführt. Die Brennstoffnutzung kann, je nach Umgebungs- und Einsatzbedingungen, bis auf 100% (bezogen auf H₁ des eingesetzten Brennstoffs) steigen.

Die Kommunikationsschnittstelle:

Die Kommunikation mit dem Regler MSR2 erfolgt entweder über Direktverbindung mittels Laptop und Lesekopf auf Infrarotbasis oder kann über eine Internetverbindung über den SenerTec-Server aufgebaut werden.

Die Umwelt:

Das Motorkonzept des Dachs G/F (Magermotor) ermöglicht niedrige NO_x-Werte. Ein integrierter Katalysator konvertiert CO und HC. Beim Dachs HR reduziert ein Rußfilter die Rußzahl. Die gleichzeitige Strom- und Wärmeerzeugung nutzt die Primärenergie bis fast 100%. Im Gegensatz zur üblichen, getrennten Strom und Heizenergieerzeugung können erhebliche Mengen Primärenergie eingespart und CO₂-Emissionen vermieden werden.

Die Dachs Familie:

Dachs

Die optimale Ergänzung zum Kessel

Dachs SE und

Dachs SE Brennwert

Die komplette Energiezentrale

Brennstoffe:

Erdgas, Flüssiggas, Heizöl, Biodiesel (RME)


Leistung:

5,0 - 5,5 kW elektrisch

10,3 - 14,8 kW thermisch

Nutzungsdauer:

bis zu 20 Jahre, abhängig von den jährlichen Betriebsstunden, bei Wartung gemäß Serviceplan und Instandhaltung.



Als nächstes kommt ein Dachs ins Haus...